


redcap

# 1Q 경영실적보고서



Investor Relations

2023-05-04

## Disclaimer

본 자료에 기재되어 있는 재무 정보는 한국채택국제회계기준(K-IFRS)에 따라 연결 기준으로 작성되었습니다.

본 자료는 외부감사인의 검토가 완료되지 않은 상태에서 투자자 여러분의 편의를 위하여 작성된 자료이며, 본 자료의 내용 중 일부는 외부감사인의 최종 검토 과정에서 달라질 수 있습니다.

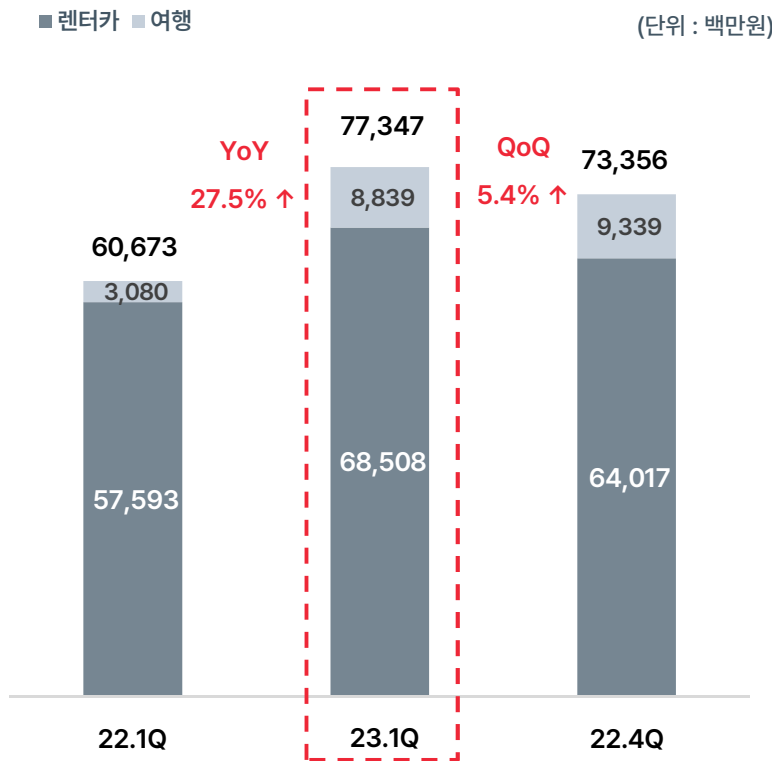
또한, 본 자료에 포함된 향후 전망은 현재의 사업환경과 당사의 경영전략 등을 고려한 것으로 사업환경 변화 및 전략의 수정 등에 따라 실제와는 달라질 수 있음을 양지하시기 바랍니다.

## Highlights

분기매출 : 렌터카사업 성장과 여행사업 회복으로 전년동기 대비 27.5% 상승

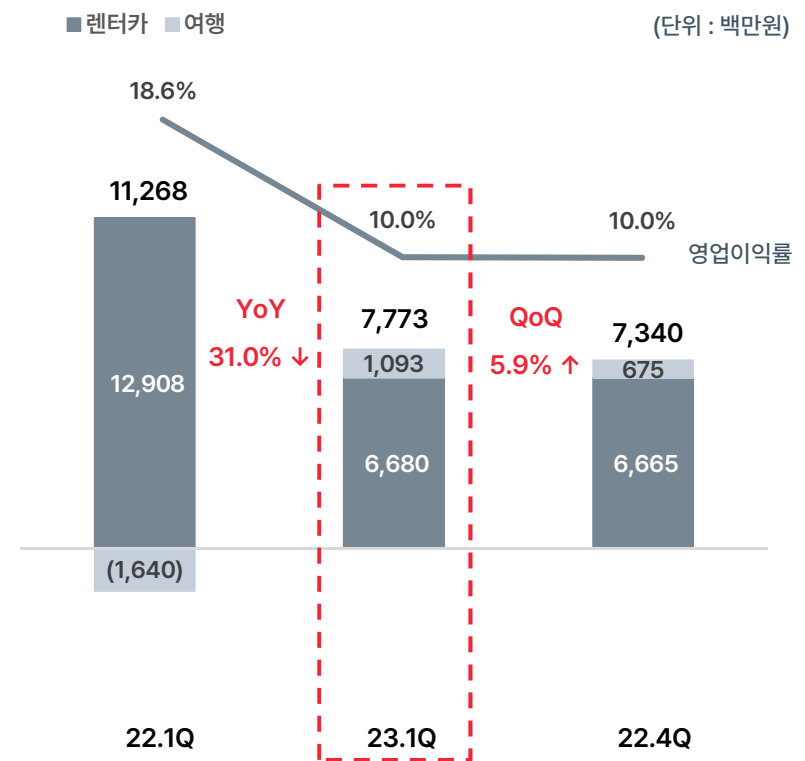
영업이익 : 22년 감가상각률 조정에 따른 기저효과로 전년동기 대비 31.0% 하락

### 영업수익



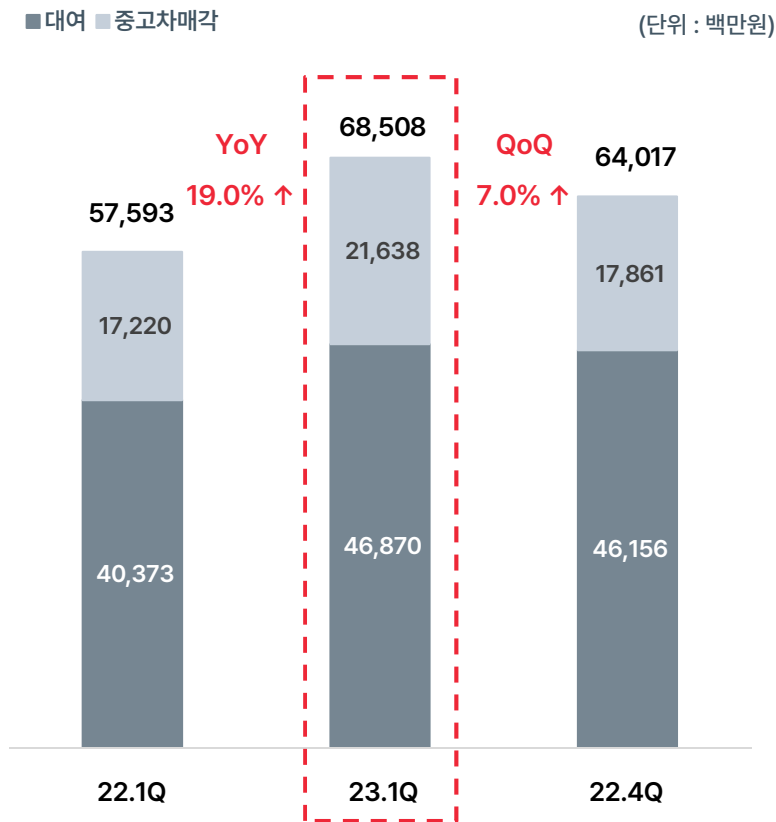
매출 인식 - 렌터카: 총액, 여행: 순액

### 영업이익 · 영업이익률

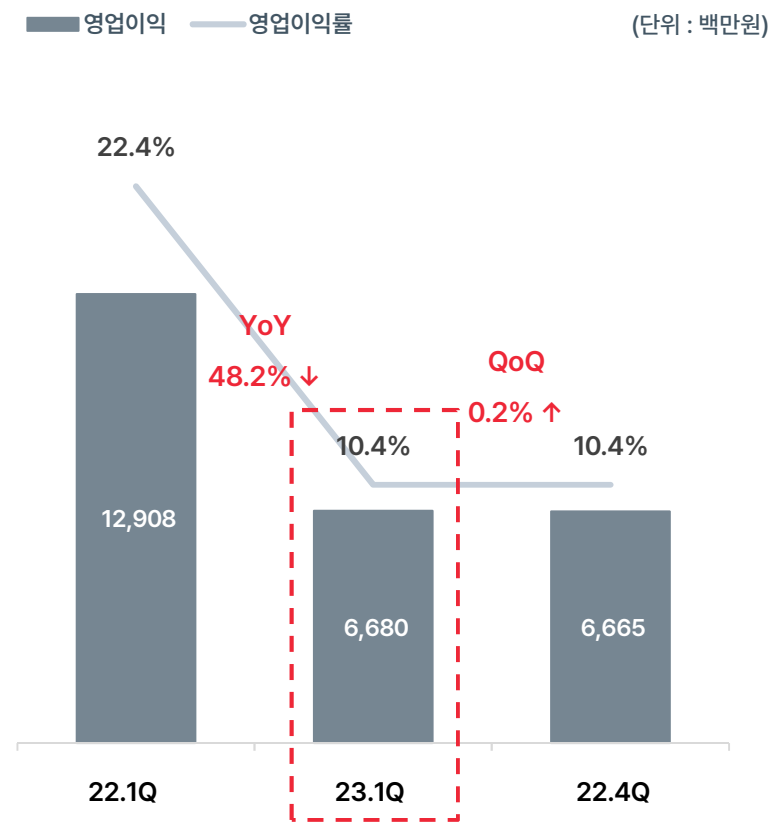


### 렌터카사업

#### 영업수익

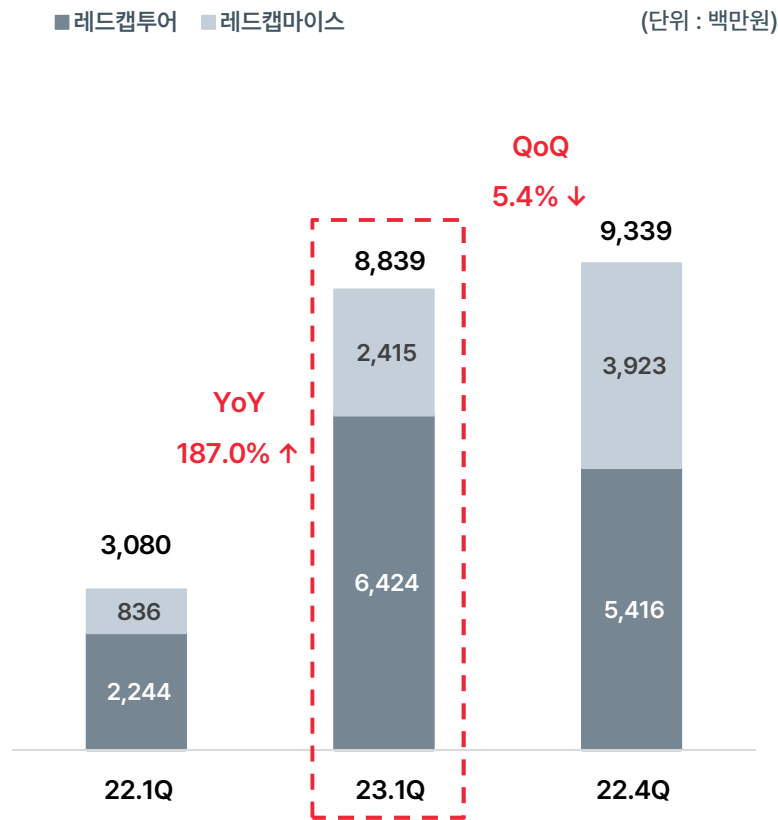


#### 영업이익 · 영업이익률



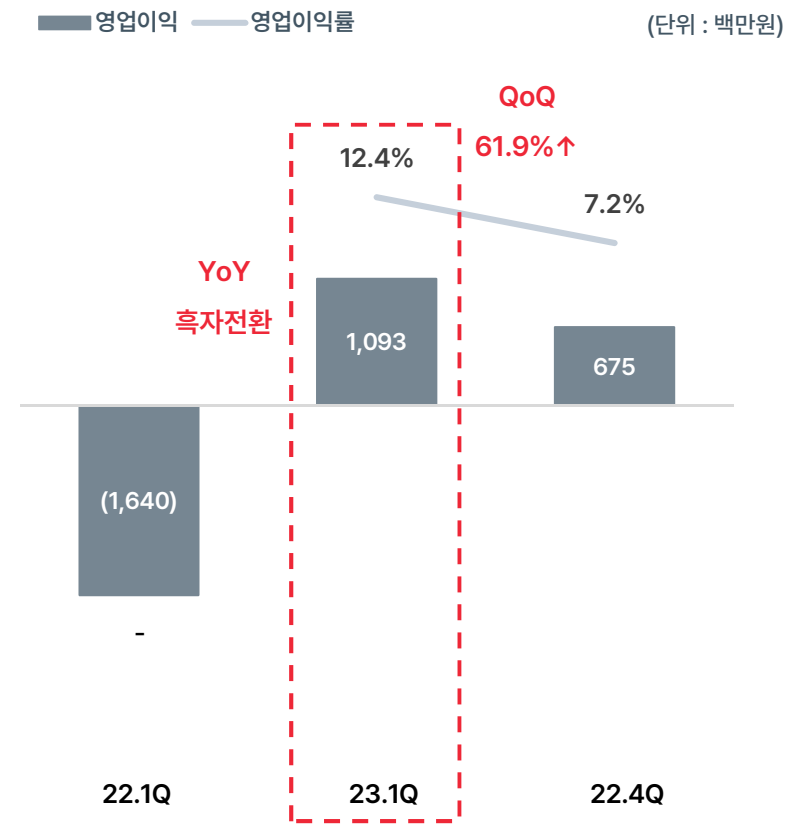
### 여행사업

#### 영업수익



매출 인식 - 레드캡투어 : 순액, 레드캡마이스 : 총액

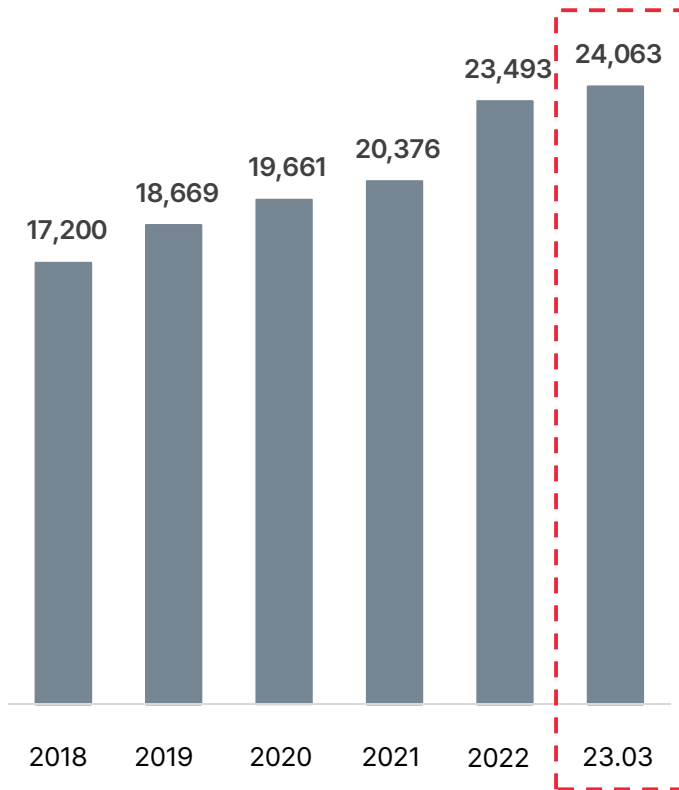
#### 영업이익 · 영업이익률



#### 주요 사업지표

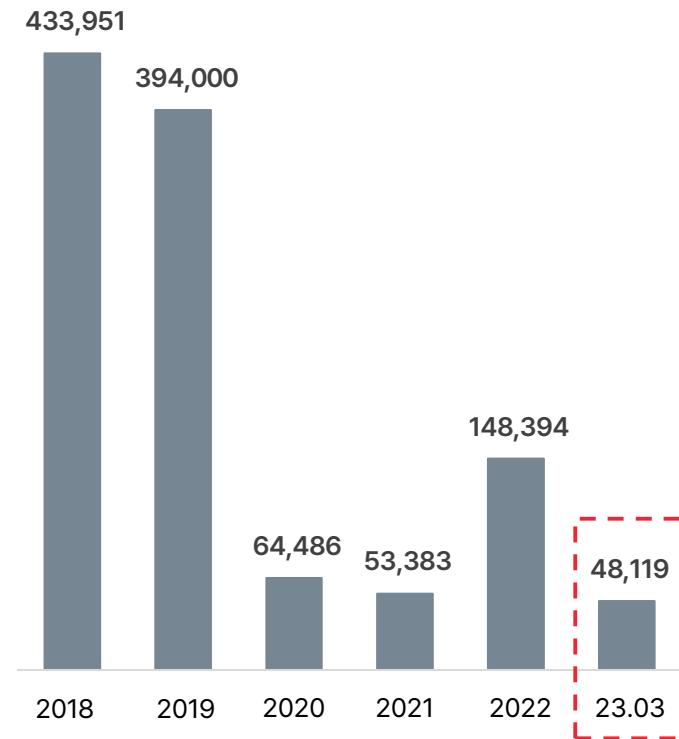
#### 보유대수

(단위 : 대)



#### 해외 송출인원

(단위 : 명)

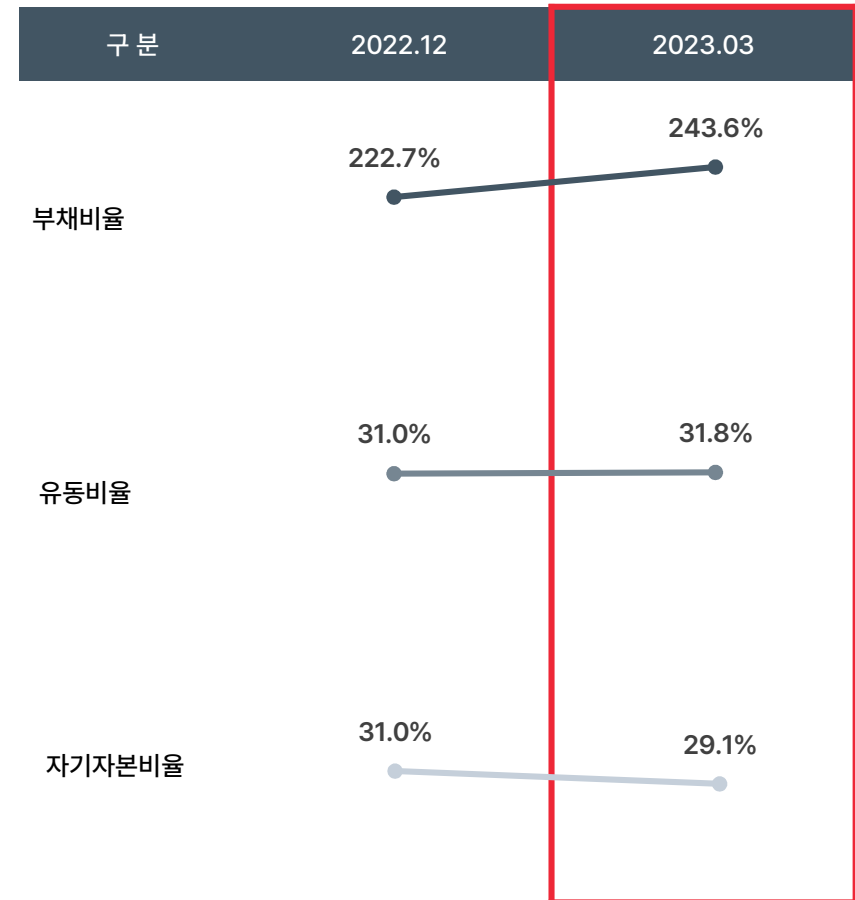


## 4. 재무현황 및 지표

### 요약 재무상태표

(단위 : 억원)

구 분	2022.12	2023.03
자산총계	<b>6,218</b>	<b>6,539</b>
유동자산	652	789
비유동자산	5,566	5,750
부채총계	<b>4,291</b>	<b>4,636</b>
유동부채	2,107	2,480
비유동부채	2,184	2,156
자본총계	<b>1,927</b>	<b>1,903</b>
자본금	43	43

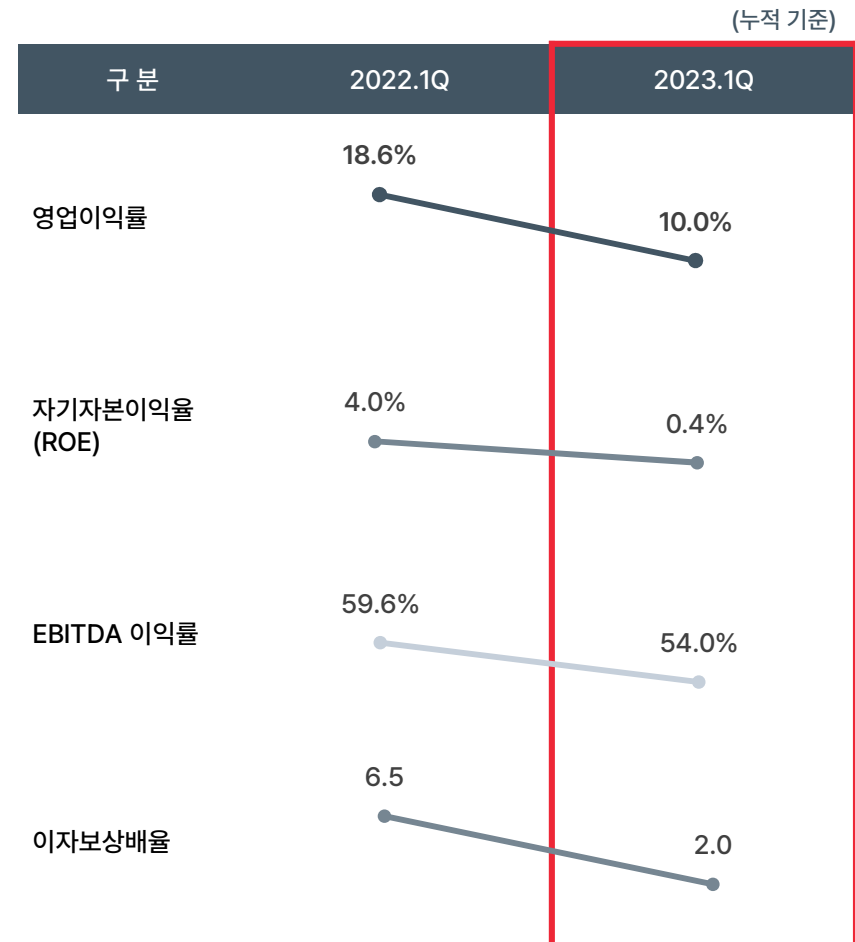


## 4. 재무현황 및 지표

### 요약 손익계산서

(단위 : 억원)

구분	22.1Q	YoY	23.1Q	QoQ	22.4Q
영업수익	607	27.5%	773	5.4%	734
영업비용	494	40.8%	695	5.4%	661
영업이익	113	-31.0%	78	5.9%	73
법인세차감전 계속사업이익	94	-59.0%	39	-12.9%	44
당기순손익	72	-57.6%	31	-18.4%	37





*Always Ready, redcap!*

**Q & A**