


redcap

2024년 4Q 실적발표



IR팀

2025-02-14

Disclaimer

본 자료에 기재되어 있는 재무 정보는 한국채택국제회계기준(K-IFRS)에 따라 연결 기준으로 작성되었습니다.

본 자료는 외부감사인의 검토가 완료되지 않은 상태에서 투자자 여러분의 편의를 위하여 작성된 자료이며, 본 자료의 내용 중 일부는 외부감사인의 최종 검토 과정에서 달라질 수 있습니다.

또한, 본 자료에 포함된 향후 전망은 현재의 사업환경과 당사의 경영전략 등을 고려한 것으로 사업환경 변화 및 전략의 수정 등에 따라 실제와는 달라질 수 있음을 양지하시기 바랍니다.

Contents

- ① 2024 경영실적
- ② 회사 소개

Appendix

① 2024 경영실적

1. 기업가치 제고 & 주주환원
2. 24년 주요 성과
3. 2024 경영실적
4. 4Q 경영실적
5. 재무현황 및 지표

레드캡투어 Value-Up



'24 결산배당

- ▶ 배당절차 변경 ('24년 3월 정기주총)
 - 배당기준일 : 결산 기말일 → 이사회에서 정함
- ▶ 비과세 배당 자원 확보 ('24년 12월 임시주총)
 - 자본준비금 480억원을 이익잉여금으로 전환
- ▶ '24년 배당 결정 ('25년 2월 이사회)
 - 비과세 배당 자원 中 69.7% 배당 결정



구분	내용
배당기준일	3월 12일
1주당 배당금	2,000 원
총 배당금	334 억원
시가배당률	22.4 %
배당성향	165.1 %

Highlights

[전사]
수익성 & 재무안정성 강화

- 연간 매출액 3,589억원 (전년 比 6.1% ↑), 영업이익 436억원(전년 比 12.4% ↑)
- 연간 영업이익률 12.1% (전년 比 0.7%p ↑)
- 차입금 3,723억원 (23년 말 比 530억원 ↓), 부채비율 223.3% (23년 말 比 40.4%p ↓)

[렌터카사업]
수익성 기반 비즈니스 전개

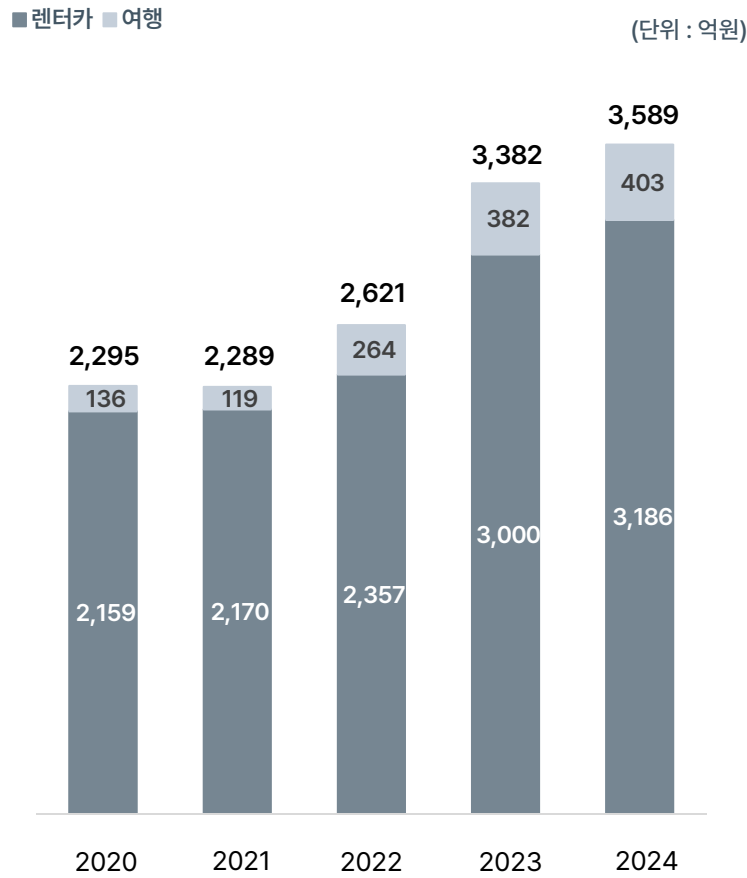
- 연간 렌터카사업 매출 3,186억원 (전년 比 6.2% ↑), 영업이익 394억원 (전년 比 15.2% ↑)
- 수익성에 기반한 전략적인 B2B, B2G 영업 전개 + 비용 효율화
- 연간 영업이익률 12.4% (전년 比 1.0%p ↑)

[여행사업]
업무 효율화 추진

- 연간 여행사업 매출 403억원 (전년 比 5.6% ↑), 영업이익 42억원 (전년 比 9.1% ↓)
- 2차전지, 석유화학 등 주요 고객사들의 출장 수요 감소 → 업무 효율화 추진

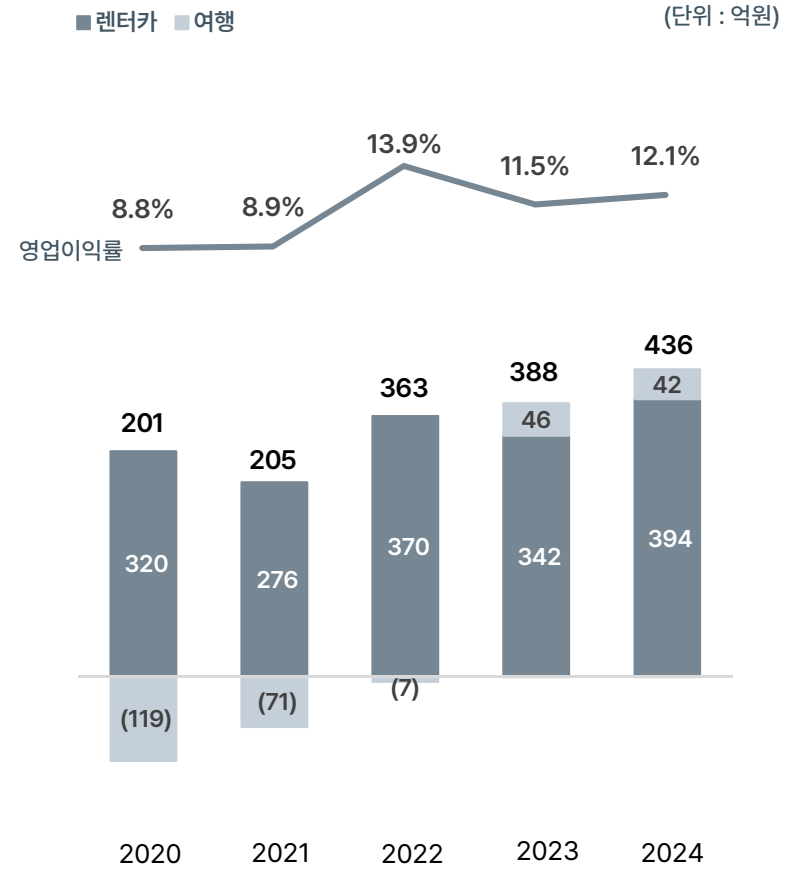
전사 실적

영업수익



매출 인식 - 렌터카 : 총액, 여행 : 순액

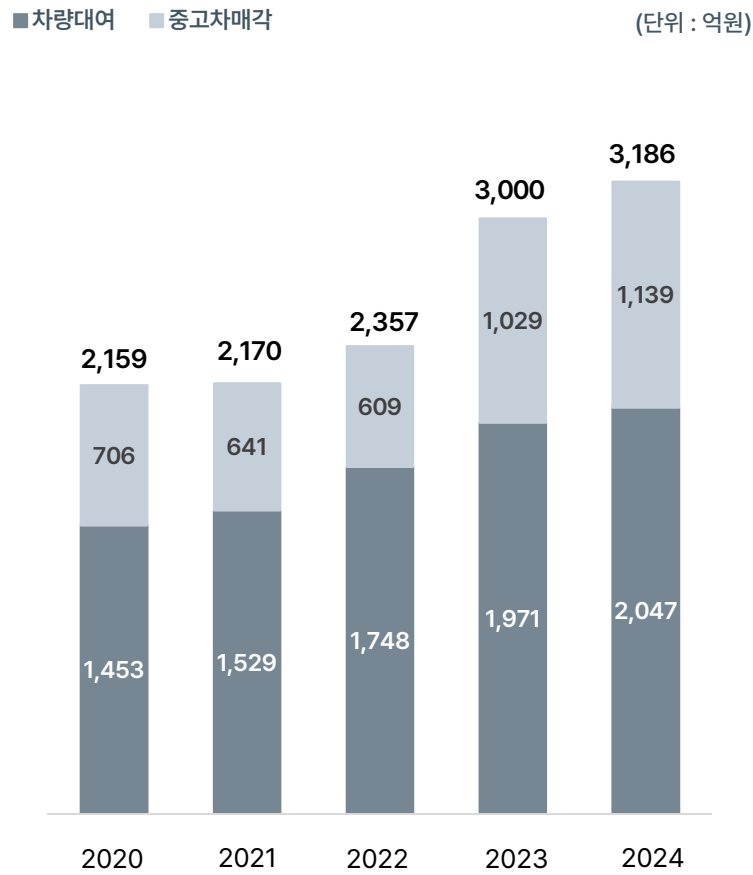
영업이익 · 영업이익률



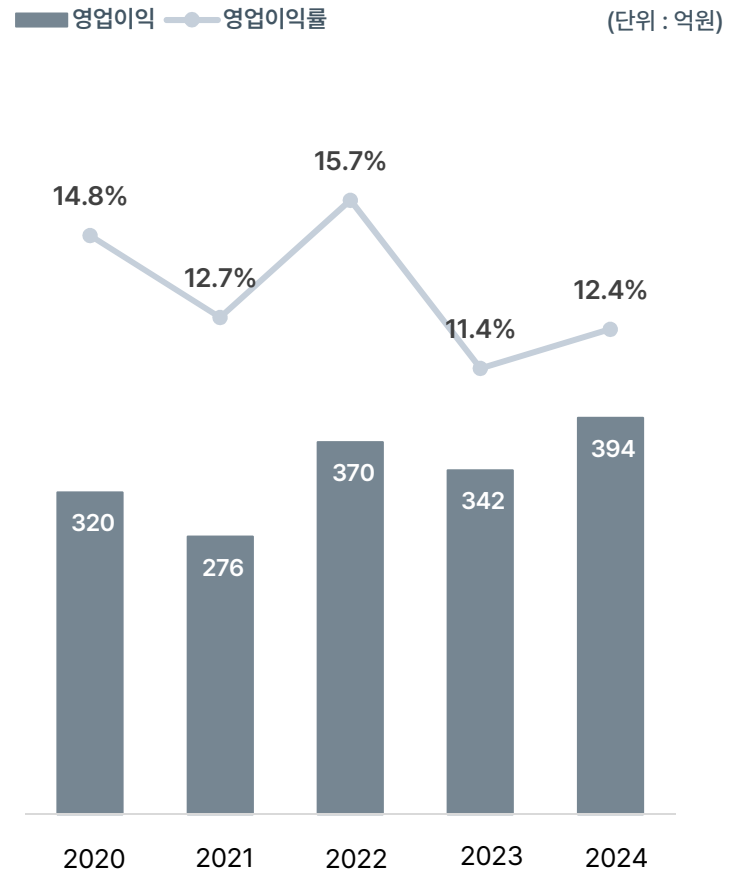
3. 사업별 2024 경영실적

렌터카사업 실적

영업수익



영업이익 · 영업이익률



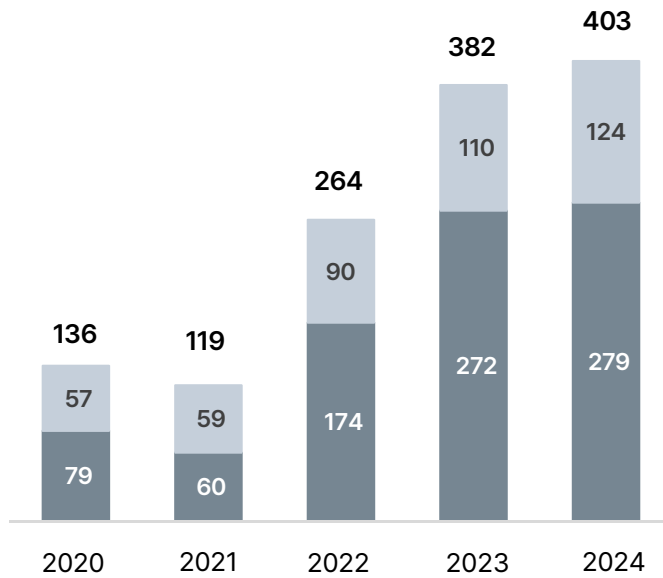
3. 사업별 2024 경영실적

여행사업 실적

영업수익

■ 레드캡투어 ■ 레드캡MICE

(단위 : 억원)



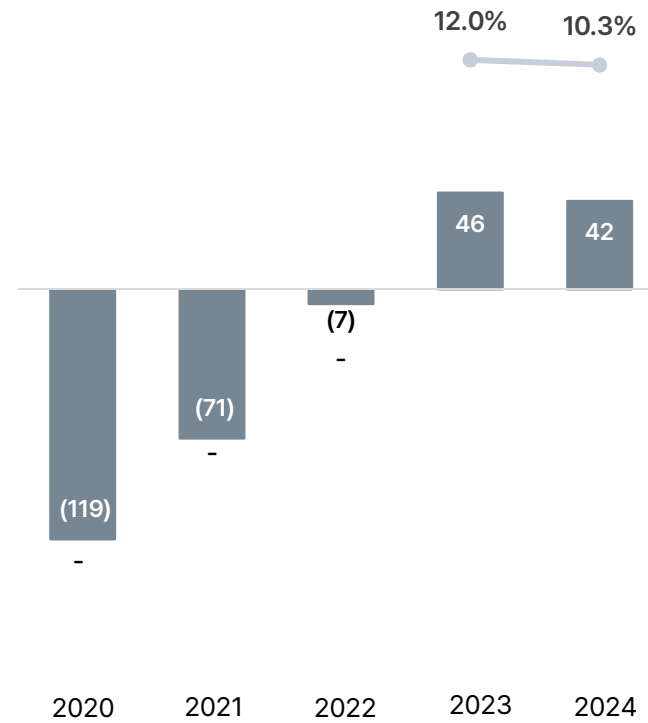
매출 인식 - 레드캡투어 : 순액, 레드캡MICE : 총액

영업이익 · 영업이익률

■ 영업이익

● 영업이익률

(단위 : 억원)



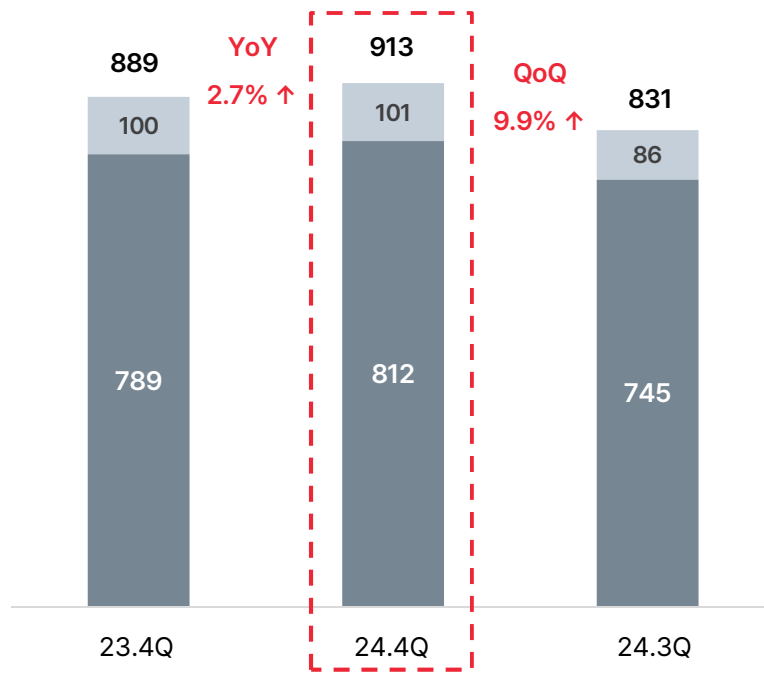
3. 4Q 경영실적

전사 실적

영업수익

■ 렌터카 ■ 여행

(단위 : 억원)

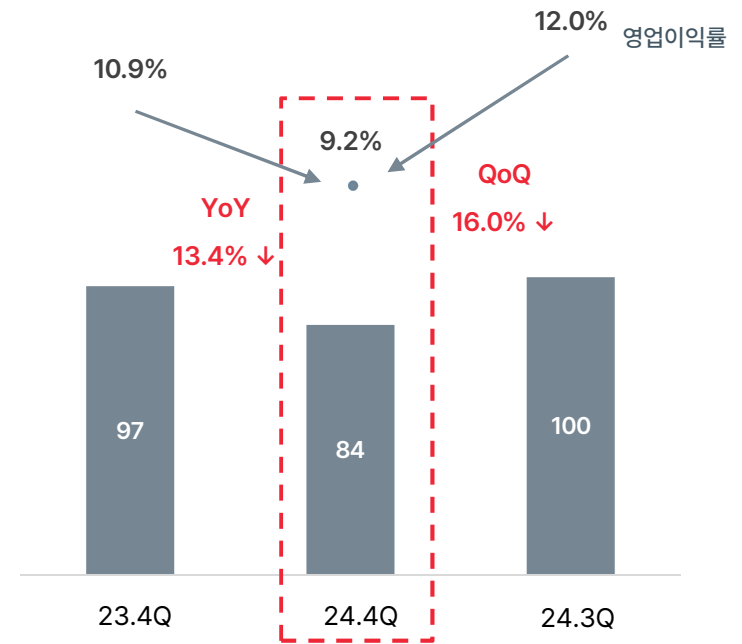


매출 인식 - 렌터카 : 총액, 여행 : 순액

영업이익 · 영업이익률

■ 영업이익 ● 영업이익률

(단위 : 억원)



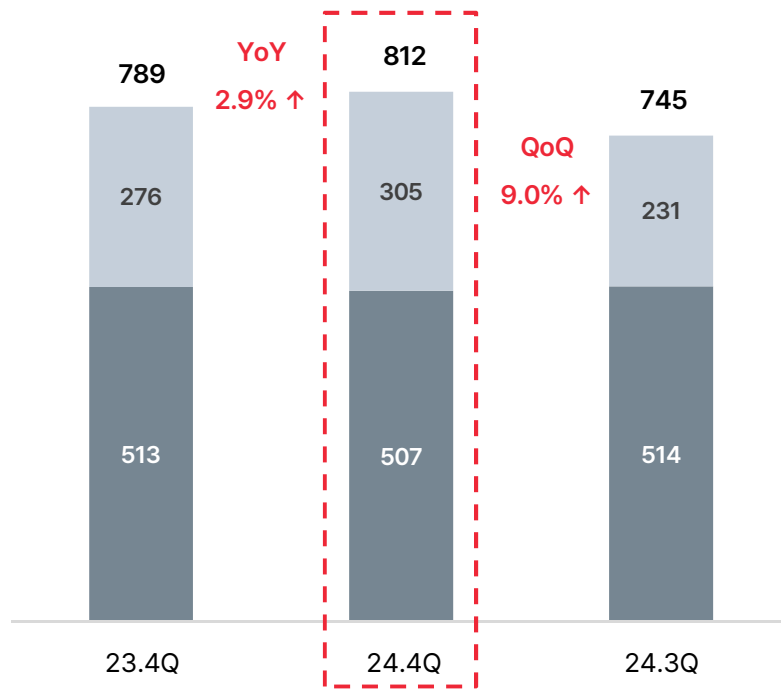
4. 사업별 4Q 경영실적

렌터카사업

영업수익

■ 차량대여 ■ 중고차매각

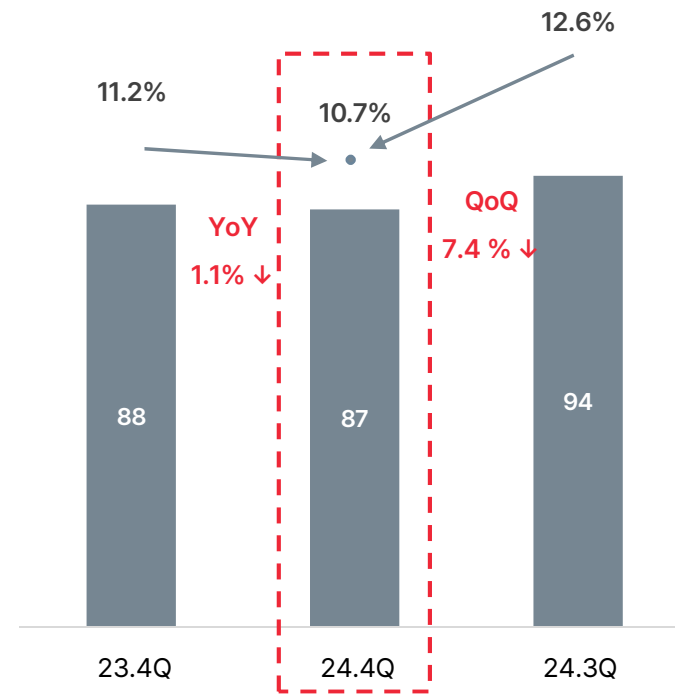
(단위 : 억원)



영업이익 · 영업이익률

■ 영업이익 ● 영업이익률

(단위 : 억원)

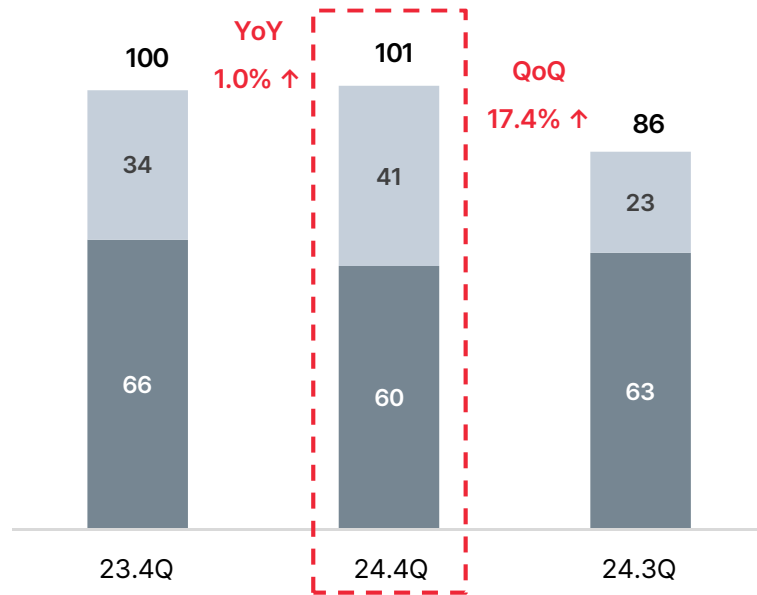


4. 사업별 4Q 경영실적

여행사업

영업수익

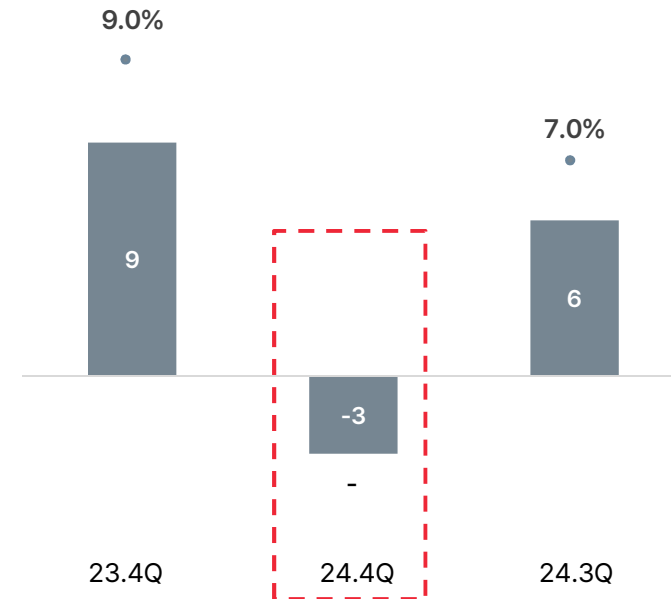
■ 레드캡투어 ■ 레드캡MICE (단위 : 억원)



매출 인식 - 레드캡투어 : 순액, 레드캡MICE : 총액

영업이익 · 영업이익률

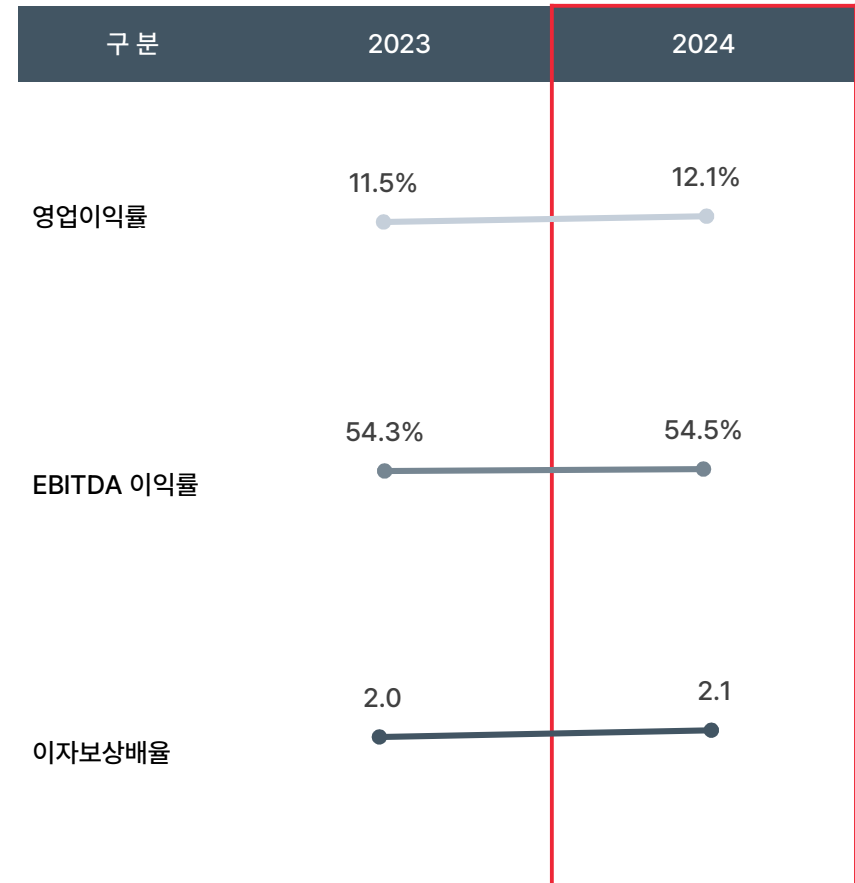
■ 영업이익 ● 영업이익률 (단위 : 억원)



요약 손익계산서

(단위 : 억원)

구분	2023	2024	YoY
영업수익	3,382	3,589	6.1%
영업비용	2,994	3,153	5.6%
영업이익	388	436	12.4%
법인세차감전 순이익	206	253	22.5%
당기순이익	167	202	21.7%

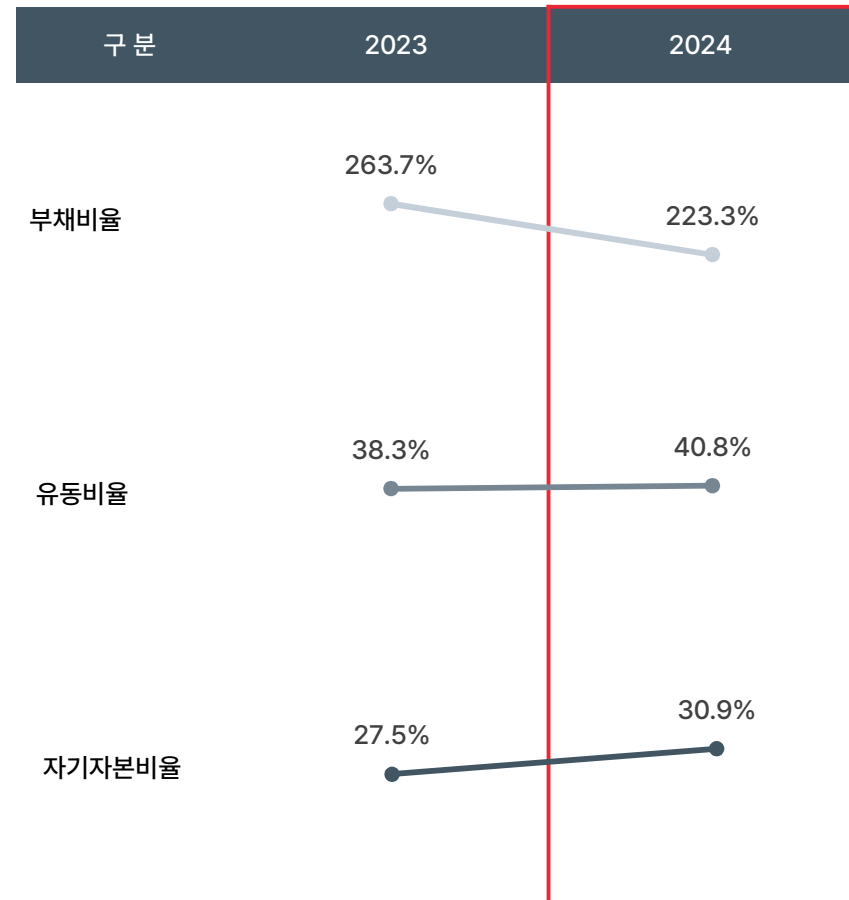


5. 재무현황 및 지표

요약 재무상태표

(단위 : 억원)

구 분	2023	2024
자산총계	7,428	7,005
유동자산	1,071	1,109
비유동자산	6,357	5,896
부채총계	5,385	4,884
유동부채	2,798	2,627
비유동부채	2,587	2,257
자본총계	2,043	2,121
자본금	43	85



② 회사 소개

1. 회사 개요
2. 사업영역 및 시장 전략
3. 시장환경 및 사업 현황
4. 배당지표

회사 소개

회사명 : (주)레드캡투어

대표이사 : 인유성

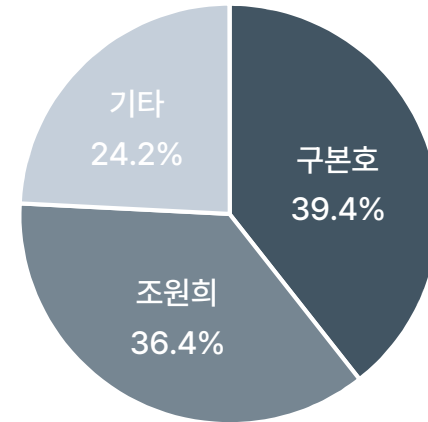
설립일 : 1977년 2월

상장일 : 2007년 3월

주요사업 : 렌터카, 여행

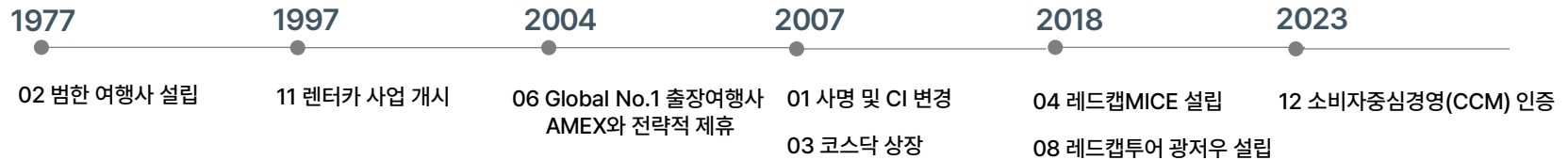
임직원 : 356명 (2024년 12월 기준)

주주 구성



발행주식수 16,720,822주
(2024.12.31 기준)

History



AMEX : American Express Global Business Travel

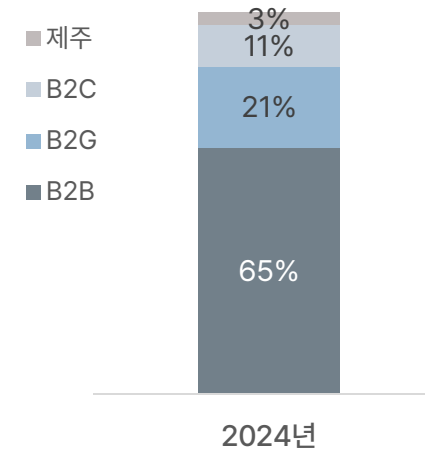
B2B, B2G 고객 대상 최적화된 차량 렌탈 서비스 제공

렌터카 사업

- ✓ 100% 장기렌터카
- ✓ 3-4년의 렌탈 계약을 통해 대여매출 발생
계약 종료 후 중고차 매각매출 발생
- ✓ B2B 기반으로 B2G, B2C 고객 확대
- ✓ 90% 이상의 장기렌탈 재계약률
- ✓ 8년 연속 조달청 나라장터 '최우수 등급' 획득
- ✓ 자체 정비센터 보유 & 500여 차량정비소와 제휴로
전국적인 정비 인프라 구축
- ✓ 자동차정비 기능사 이상의 자격을 보유한
전담 엔지니어가 차량을 관리

렌터카 매출 비중

(대여매출 기준)



2025 렌터카 시장 전략

Let's Go 3 by *Red*

- Captive ▷ Retention
- B2B ▷ Efficiency
- B2G ▷ Do everything

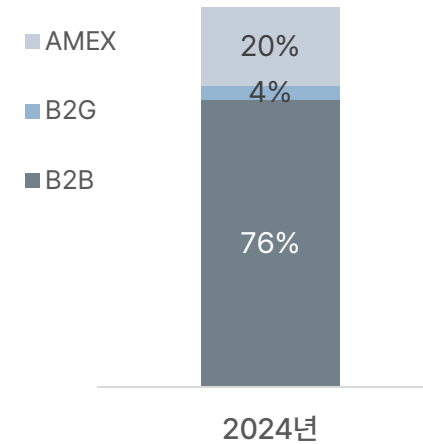
Business Travel 전문 No.1 상용 출장 서비스 제공

여행 사업

- ✓ 기업출장/기업행사 전문
- ✓ 항공권, 호텔숙박권 판매매출 발생 (순액 수익인식)
기업행사로 여행알선매출 발생 (순액 수익인식)
레드캡MICE를 통해 이벤트알선매출 발생 (총액 수익인식)
- ✓ 고정거래처를 기반으로 로컬영업 확대
- ✓ BTMS4.0(출장업무관리시스템), OBT(실시간 예약시스템)
등 차별화된 시스템과 전문화된 업무능력 보유
- ✓ 세계 1위 기업출장 전문 여행사인 AMEX와 제휴하여
140개국 해외 네트워크와 국내 최대의 외국계 거래선 확보
- ✓ 고객 주도형(Customer-Driven) 서비스 제공을 통해
한국서비스품질우수기업(SQ) 8회 연속 재인증

여행 매출 비중

(항공매출 기준)



2025 여행 시장 전략

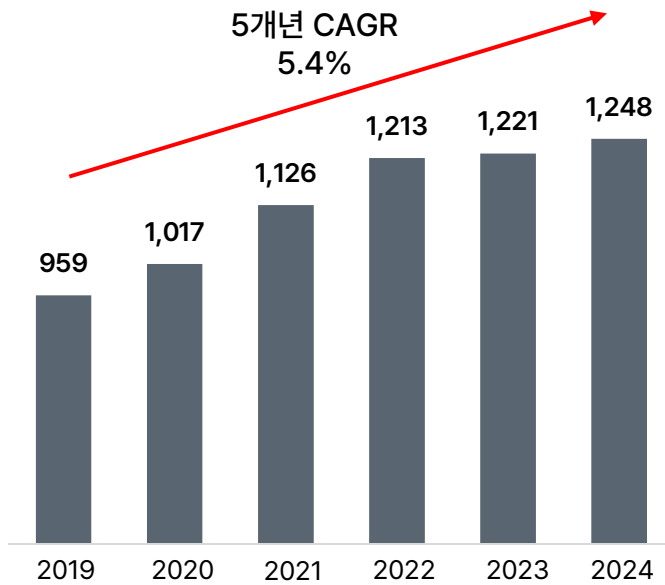
Business Travel No.1 by CAP

- Captive ▷ (full) Care
- B2B/B2G ▷ Aggressive
- AMEX ▷ Pull

렌터카사업

전국 렌터카 등록대수

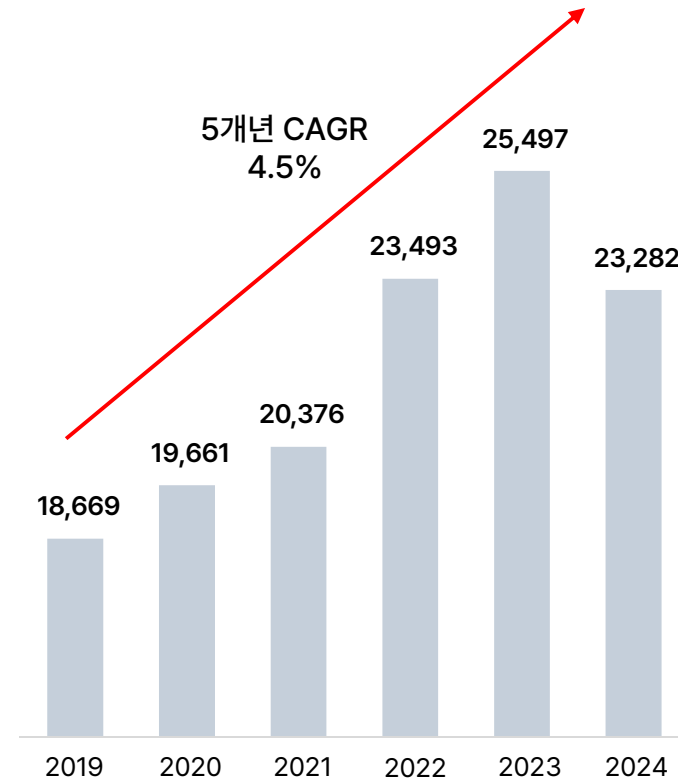
(단위 : 천대)



서울특별시자동차대여사업조합

레드캡투어 보유대수

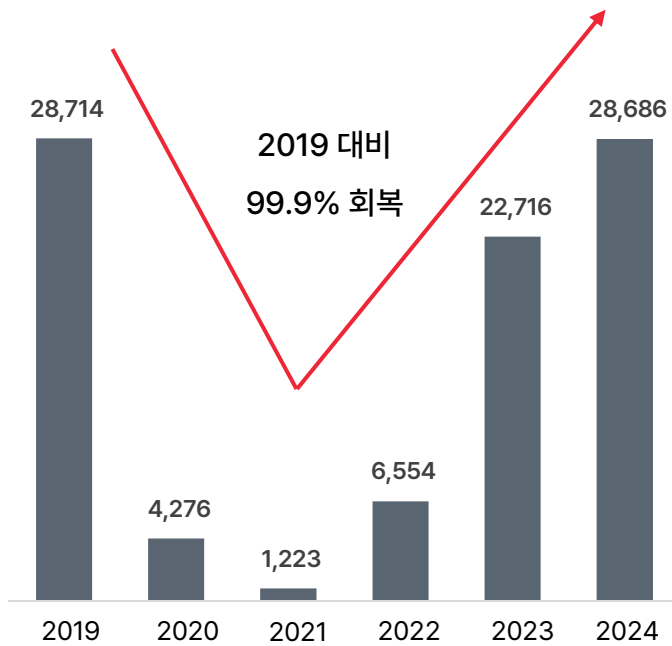
(단위 : 대)



여행사업

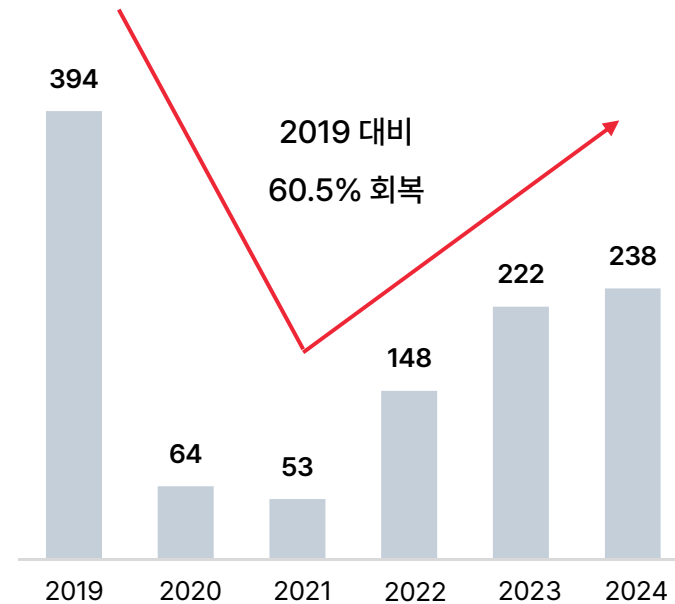
해외 출국자수

(단위 : 천명)



레드캡투어 송출인원

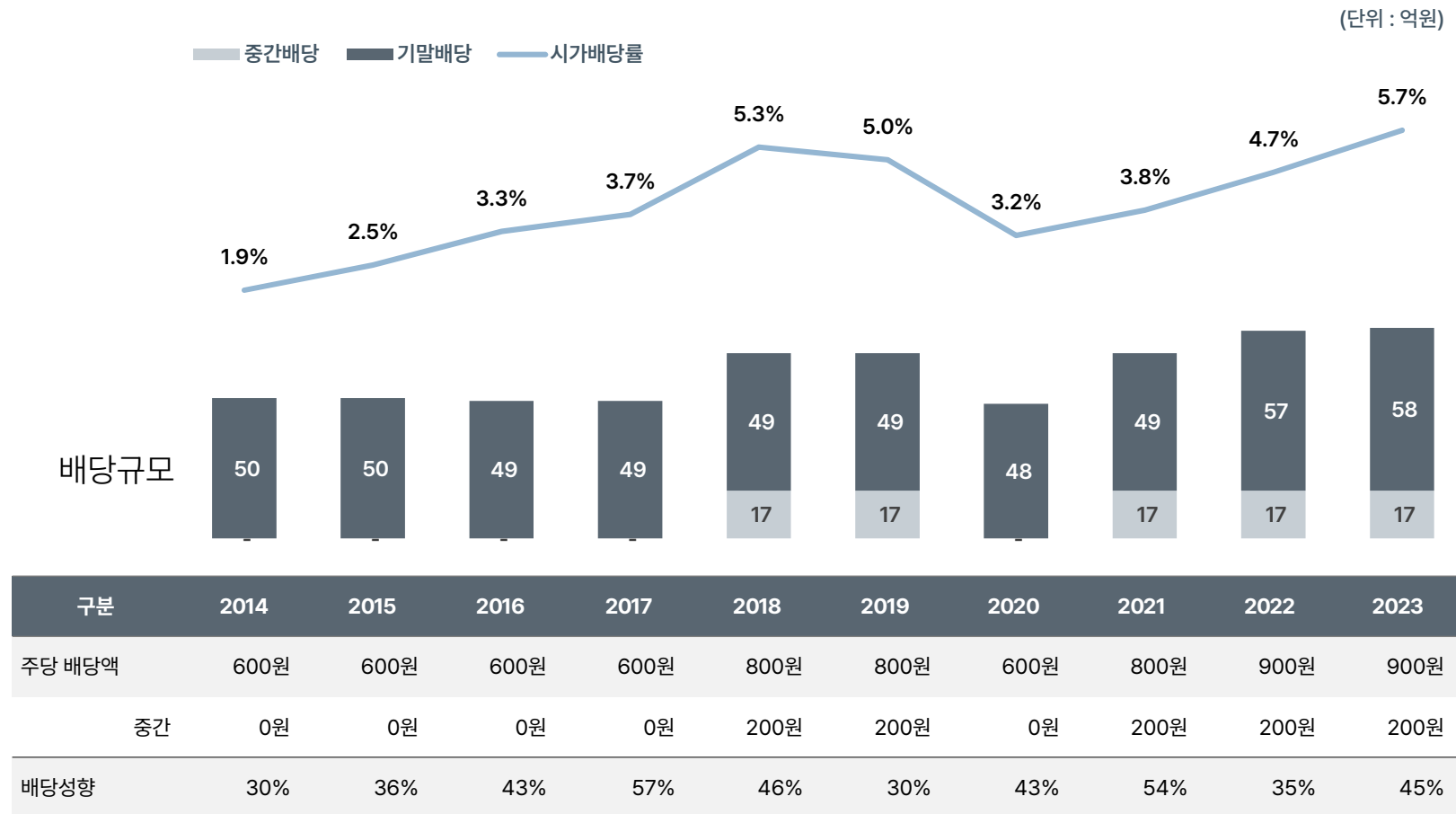
(단위 : 천명)



문화체육관광부 관광지식정보시스템

과거 10개년 배당지표

배당은 배당가능이익의 범위 내에서
사업환경, 경영전략, 재무구조, 전략적 투자 등을 고려하여 규모를 결정하고 있습니다.



분기별 손익계산서

(단위 : 백만원)

구분	2023				2024			
	1Q	2Q	3Q	4Q	1Q	2Q	3Q	4Q
영업수익	77,347	87,854	84,071	88,911	94,186	90,269	83,141	91,282
렌터카	68,508	77,854	74,796	78,870	82,995	79,946	74,497	81,143
차량대여	46,870	48,573	50,355	51,297	51,174	51,426	51,388	50,698
중고차매각	21,638	29,281	24,441	27,573	31,821	28,520	23,109	30,445
여행	8,839	10,000	9,275	10,041	11,191	10,323	8,644	10,139
레드캡투어	6,424	7,370	6,795	6,588	7,755	7,774	6,312	6,057
레드캡MICE	2,415	2,630	2,480	3,453	3,436	2,549	2,332	4,082
영업이익	7,773	11,561	9,728	9,708	13,030	12,184	9,957	8,395
(%)	10.0%	13.2%	11.6%	10.9%	13.8%	13.5%	12.0%	9.2%
렌터카	6,680	10,067	8,599	8,855	11,221	10,183	9,313	8,697
(%)	9.8%	12.9%	11.5%	11.2%	13.5%	12.7%	12.5%	10.7%
여행	1,093	1,494	1,129	853	1,809	2,001	644	(302)
(%)	12.4%	14.9%	12.2%	8.5%	16.2%	19.4%	7.5%	-
법인세차감전 순이익	3,856	7,044	5,104	4,621	7,969	7,947	5,248	4,110
당기순이익	3,055	5,561	4,057	3,964	6,297	6,236	4,156	3,561

분기별 재무상태표

(단위 : 백만원)

구분	2023				2024			
	1Q	2Q	3Q	4Q	1Q	2Q	3Q	4Q
자산	653,868	677,784	720,585	742,763	728,896	700,906	700,494	697,235
유동자산	78,854	74,189	99,116	107,127	103,573	91,865	110,856	112,725
현금성자산	42,586	34,559	53,857	63,159	54,905	50,557	70,833	72,461
비유동자산	575,014	603,595	621,469	635,635	625,323	609,041	589,638	584,510
유형자산	546,405	578,817	599,187	614,117	606,467	592,225	573,770	565,438
부채	463,600	479,964	520,181	538,515	524,440	490,323	488,428	481,558
유동부채	247,957	247,921	271,902	279,763	253,318	247,549	262,764	276,070
비유동부채	215,643	232,043	248,278	258,752	271,122	242,774	225,665	205,488
자본	190,269	197,820	200,405	204,248	204,457	210,583	212,066	215,677
차입금	339,080	368,011	398,130	425,331	416,794	384,449	395,537	372,334
순차입금	296,494	333,453	344,274	362,172	361,889	333,893	324,703	299,873
부채비율	243.7%	242.6%	259.6%	263.7%	256.5%	232.8%	230.3%	223.3%
EBITA	41,799	47,274	46,872	47,550	51,288	50,321	47,849	46,075

5개년 손익계산서

(단위 : 백만원)

구분	2020	2021	2022	2023	2024
영업수익	229,489	228,933	262,065	338,183	358,877
렌터카	215,852	216,979	235,644	300,028	318,580
차량대여	145,238	152,888	174,746	197,095	204,685
중고차매각	70,614	64,091	60,898	102,933	113,895
여행	13,637	11,954	26,421	38,155	40,297
레드캡투어	7,901	6,047	17,426	27,177	27,898
레드캡MICE	5,736	5,907	8,995	10,978	12,399
영업이익	20,097	20,469	36,322	38,771	43,566
(%)	8.8%	8.9%	13.9%	11.5%	12.1%
렌터카	32,006	27,629	37,009	34,203	39,414
(%)	14.8%	12.7%	15.7%	11.4%	12.4%
여행	(11,909)	(7,160)	(687)	4,568	4,151
(%)	-	-	-	12.0%	10.3%
법인세차감전 순이익	14,392	15,855	27,093	20,625	25,273
당기순이익	11,094	12,091	21,235	16,636	20,250

5개년 재무상태표

(단위 : 백만원)

구분	2020	2021	2022	2023	2024
자산	453,690	489,685	621,856	742,763	697,235
유동자산	32,492	47,400	65,236	107,127	112,725
현금성자산	12,323	25,075	28,897	63,159	72,461
비유동자산	421,198	442,285	556,620	635,635	584,510
유형자산	379,629	407,193	524,923	614,117	565,438
부채	285,084	311,581	429,129	538,515	481,558
유동부채	141,181	171,448	210,714	279,763	276,070
비유동부채	143,903	140,133	218,415	258,752	205,488
자본	168,606	178,105	192,726	204,248	215,677
차입금	224,065	239,109	311,016	425,331	372,334
순차입금	211,743	214,034	282,119	362,172	299,873
부채비율	169.1%	174.9%	222.7%	263.7%	223.3%
EBITA	128,855	135,863	151,827	183,495	195,533

Always Ready, redcap!

Q & A